

CYKELPARKERINGAR

Låsbara garage, väderskydd, cykelställ och cykelprodukter





Cykelväderskydd Ymer trä med sedumtak

Kollektiv kvalitet

Vi tror på produkter som håller länge och på kvalitet som inte bara syns, utan också känns. Moderna men samtidigt tidlösa. Bekväma men också slitstarka. Inredning med lång livslängd som tar en naturlig plats i det offentliga rummet och är lika självklar i allt från stadskärnan till landsbygden. Produkter som gör cykelresan till bussen, tåget eller jobbet enklare, tryggare och mer bekväm. Som förbättrar utemiljön tillsammans, året om.

Vi kallar det kollektiv kvalitet.



En del av Weland Aluminium

Innehåll

Experter på utemiljö	7
Standard eller special?	8
Omsorgfulla materialval	10

LÅSBARA CYKELGARAGE

Tellus	14
Tellus Duo	16
Tellus Beta	18

CYKELVÄDERSKYDD

Ymer	22
Ymer Dubbel	24
Ymer 20 / Ymer 20 Dubbel	26
Asker	28
Titan	30
Servicestation	32

CYKELSTÄLL

Bike / Scooter	36
Velopark	38

CYKELPRODUKTER

Pump Aero / Pump Ventus	42
Pollare Delta / Calypso / Orion	44
Pollare Rund / Spira / Låsbåge Sheffield	46

Enkel effektiv	48
För människor och miljö	50

TILLVAL OCH TILLBEHÖR

Tillval	54
Tillbehör	58
Färgval	59







Experter på utemiljö

Weland Utemiljö producerar svensktillverkade väderskydd och cykelparkeringar för utemiljö. Våra produkter kännetecknas av hög kvalitet, underhållsfria material och smarta funktioner som underlättar vardagen för boende och resenärer, både i storstaden och på landsbygden.

Heltäckande produktsortiment

Weland Utemiljö erbjuder ett komplett produktsortiment för utemiljö, med allt ifrån miljöhus och väderskydd till cykelparkeringar och utemöbler. En stor del av sortimentet är uppbyggt enligt ett modulsystem, vilket gör produkterna enkla att anpassa.

Vi kan även skräddarsy unika lösningar efter dina önskemål. Välkommen med dina idéer!

Egen tillverkning i Småland

För oss hänger kvalitet och miljö starkt ihop. Vi tillverkar våra produkter i småländska Alvesta där vi har kontroll över hela processen. Genom att kombinera modern formgivning med gedigna, slittåliga konstruktioner kan vi erbjuda underhållsfria produkter med lång livslängd. Läs mer om vårt hållbarhetsarbete på sid 50.

Pålitlig partner i ur och skur

Vi är experter på utemiljö och finns till för dig som kund i ur och skur, i vått och torrt. Vi hjälper dig att ta ett helhetsgrepp kring utemiljön, från första kontakt till slutleverans. Genom att vara med genom hela processen kan vi säkerställa en hög kvalitet och du kan alltid få svar på dina frågor om våra produkter.

Alltid öppet på welandutemiljo.se

Den här katalogen innehåller det bästa av det mesta inom vårt sortiment, men hela vårt utbud finns på welandtrafikmiljo.se. Där hittar du också mer inspiration och information om våra kvalitetsprodukter. Vi har öppet 24 timmar om dygnet, 365 dagar om året.

Standard eller special?

Vi ser varje förfrågan som unik, och den bästa lösningen är alltid den som är anpassad efter projektet. Behöver du 15 produkter, eller några hundra? Har ni egna tankar och idéer? Välj mellan varierande material, färger och stilar för att skraddarsy din utemiljö. Välkommen till valfrihet!

Småländsk kvalitet

Hos Weland Utemiljö gör du affär direkt med oss på fabriken i Alvesta, utan mellanhänder och med hög leveranssäkerhet. Vi utvecklar och tillverkar hela sortimentet under samma tak. På så sätt vet vi att du alltid får den kvalitetsprodukt du förtjänar. Egen tillverkning gör det enkelt att sätta en personlig prägel på dina produkter för att få exakt den känslan du söker.

Skraddarsydd lösningar

Weland Utemiljö har ett brett standardsortiment som enkelt kan anpassas efter dina krav och önskemål, eller så skraddarsyr vi specialanpassade lösningar. Med ett brett sortiment av tillval och tillbehör är det enkelt att anpassa produkterna efter specifika behov. Kanske vill du ha ett tak med solceller eller sedum, dela av med mellanväggar eller byta ut sittbänken till en trävariant? Hos oss finns det något för alla miljöer.

Hundratals färgkombinationer

Utifrån våra basfärger går det att sätta ihop en mängd färgkombinationer, och eftersom vi själva sköter lackeringen kan du även beställa enligt egen färgkod. Det är bara fantasin som sätter gränserna – möjligheterna erbjuder vi.

En personlig helhetsleverantör

Weland Utemiljö är experter på utemiljö och kan i de flesta fall tillgodose dina samtliga behov, från mindre detaljer till lite större anläggningar. En leverantör innebär förenklad logistik, snabbare kontaktvägar, rationellare verksamhet och förbättrad totalekonomi för dig som kund. Fina fördelar, tycker vi!



TAKMODELLER

Två olika takmodeller att välja mellan. Bågformat eller pulpettek. (Funkis).

TAKBELÄGGNING

Tak belagt med 10 mm UV-beständig kanalplast, delad i sektioner för enkelt byte vid vandalism.

VÄGGSEKTION

Perforerad plåt, härdat glas, träribbor eller skivmaterial. Glas och plåtar infästa med gummilist för enkelt byte.

MARKFÖRANKRING

Våra modeller levereras i de flesta fall delmonterad för platsmontage på markplintar. (visas ej i bild).

STOMME

Pulverlackerade alternativt anodiserade aluminiumprofiler. Stativben \varnothing 105 mm. Klot \varnothing 110 mm.

CYKELSTÅLL

Hjulhållare av varmförzinkat stål.

Omsorgfulla materialval

Våra cykelskydd är uppbyggda enligt ett modulsystem vilket gör dem enkla att anpassa efter behov. Perforerad plåt, glasrutor och skivmaterial kan enkelt bytas utan specialverktyg tack vare infästning med gummilister. Modellerna skiljer sig åt men har samma materialgrund i hög kvalitet och underhållsfria material.

Till flera av våra modeller kan du vid beställning göra tillval av integrerad LED-belysning härdat och laminerat glas, träpaneler m m. På sidorna 54-58 kan du ta del av alla våra tillval och tillbehör. Alla våra produkter är CE-märkta efter gällande krav.



STANDARDKULÖR STOMME (aluminium)



Svart



Gran grön



Grafitgrå



Brungrön


Kolla in våra
tillval och
tillbehör på
s.54-58.



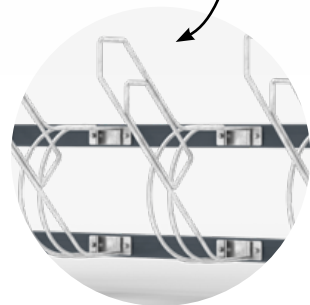
Härdat glas i vägg



Träpanel i vägg



Tak med sedum



Ramlås Rambo



Låsbart sykelgarage

En stängt och låsbart cykelgarage minskar inte bara risken för stöld och skadegörelse utan gör det enklare och mer attraktivt att välja cykeln för dagliga ärenden och transporter. Med våra flexibla cykelgarage, i flera utförande, bidrar du till organiserade och tilltalande platser samtidigt som vi skapar en hållbar vardag, både för cyklarna och miljön. Vi erbjuder även ett brett sortiment av tillbehör som skapar en trevlig offentlig miljö.





Tellus Funkis
(pulpet tak)



Tellus Alpha
(brutet sadeltak)



Tellus 30 med bågformat tak

Cykelgarage Tellus

Tellus är vårt mycket populära cykelgarage som passar perfekt utanför flerbostadshus eller företag. För Tellus finns tre olika takmodeller att välja mellan samt olika bredder.

Utifrån tre olika bredder, 30, 37 alt. 47 byggs Tellus upp till färdiga storlekar, från 6 kvm till över 100 kvm. Tellus kan föras med olika takmodeller – Bågformat, Funkis (pulpettak) och Alpha. Vägpartierna i perforerad hållplåt går att byta ut mot glaspartier för ökat ljusinsläpp eller skivmaterial i en mängd olika färger. Fågelskydd ingår. Regn- och smältvatten rinner av till sidan via taklutningen. Till Tellus går det att välja ett antal olika tillval och tillbehör så att förrådet anpassas efter den funktion just ni är ute efter.

Tellus levereras delmonterad för platsmontage på betongplintar eller med fotplatta.

SPECIFIKATIONER

Totalbredd: 3 716 mm
Totallängd för 3 sektioner: 6 920 mm,
c/c mått 2 140 mm per sektion.
Totalhöjd: 2 510 mm

Tillval: 6 mm härdat glas, sedumtak, LED-belysning, takränna och stuprör, mellanvägg, extra dörr i lackerad aluminium, elslutbleck, brandskydd (modell 30 och 37), cykelställ Bike, hjulhållare Etage, ramlås Rambo, tvåvåningsställ för cykel.

Tillbehör: Askkopp Fyre, Papperskorg Hede, ladd-/förvarings-skåp cykelbatterier, kompressor-pump Aero, cykelpumpen Ventus.





Tellus Duo Funkis
(Modernt pulpettak)

Tellus Duo bågformat tak

Låsbart cykelgarage Tellus Duo

Tellus Duo funkar perfekt som större låsbart cykelgarage för många användare där cyklarna parkeras i två prydliga rader. De glasade väggarna ger ett luftigt intryck och passar bra in i den omgivande miljön.

För Tellus Duo finns två olika takmodeller att välja mellan – Bågformat samt Funkis (pulpettak). Båda takvarianterna kan förberedas för att beläggas med sedum. Med en bredd på antingen 6,5 m eller 8,0 m byggs Tellus Duo till önskad storlek från 6 kvm till över 100 kvm stort. I likhet med övriga Tellus byggs garagelösningen i färdiga sektioner efter önskemål. Fördelen med den bredare lösningen är att den kan rymma flera användningsområden i en och samma byggnad. T ex kan en avdelning ha källsortering, en del vara cykelförråd, en annan del vara redskapsskjul. Men hjälp av mellanväggar, extradörrar och andra tillval anpassar vi lösningen efter specifika utrymmen och behov.

Tellus Duo levereras delmonterad för platsmontage på betongplintar eller med fotplatta.

SPECIFIKATIONER

Totalbredd: 8 751 mm
Totallängd för 3 sektioner: 6 920 mm,
 c/c mått 2 140 mm per sektion.
Totalhöjd: 3 256 mm

Tillval: perforerad håiplåt, 6 mm härdat glas, skivmaterial, sedumtak, LED-belysning, takränna och stuprör, mellanvägg, extra dörr i lackerad aluminium, elslutbleck, cykelställ Bike, hjulhållare-Etage, ramlås Rambo, tvåvåningsställ för cykel.

Tillbehör: Askkopp Fyre, Papperskorg Hede, ladd-/förvaringskåp cykelbatterier, kompressor-pump Aero, cykelpumpen Ventus.

Rundad taksarg



Naturtrogen imitation

Tellus Beta 37

Låsbart cykelgarage Tellus Beta

Med ett modernt formspråk och finessrik design skapar cykelgaraget Tellus Beta både en fin samklang med nutida arkitektur och en stilren kontrast till äldre byggnader. Mjukt rundad taksarg och glaspartier med tryggt ljusinsläpp är en fin kombination av form och funktion.

Tellus Beta har svartlackerade aluminiumdetaljer som standard och väggpartier i 6 mm glas med skivmaterial nedtill. Nytt för Tellus Beta är att det även går att välja naturtrogen imitation av olika träsorter. Den rundade taksargen går att få med infälld LED-belysning som vackert lyser upp utsidan hela vägen runtom. Med sedumtak som tillval smälter cykelgaraget in i utomhusmiljön på ett ovanligt fint sätt. Tellus Beta byggs upp utifrån två olika bredder, 30 och 37 till färdiga storlekar, från 6 kvm till över 100 kvm.

Tellus Beta levereras delmonterad för platsmontage på betongplintar eller med fotplatta.

SPECIFIKATIONER

Totalbredd: 4 252 mm
Totallängd för 3 sektioner: 6 900 mm
c/c mått 2 140 mm per sektion
Totalhöjd: 2 536 mm

Tillval: Perforerad hålplåt, sedumtak, LED-belysning, takränna och stuprör, mellanvägg, extra dörr i lackerad aluminium, elslutbleck, brandskydd, cykelställ Bike, hjulhållare Etage, ramlås Rambo, tvåvåningsställ för cykel.

Tillbehör: Askkopp Fyre, Papperskorg Hede, ladd-/förvarings-skåp cykelbatterier, kompressor-pump Aero, cykelpumpen Ventus.





Cykelväderskydd

För den mindre platsen kan ett väderskydd vara ett kostnadseffektivt och flexibelt skydd som ger en smidig och lättillgänglig cykelförvaring, samtidigt som det ger cykeln ett gott skydd mot väder och vind. Vi erbjuder en mängd olika väderskydd för enkel montering som och som kan anpassas i både storlek och utförande, allt för en bekväm och praktisk cykelvardag. Du hittar även ett brett sortiment av tillbehör som skapar en trevlig offentlig miljö.







Förläng med valfritt antal moduler



Väggar av perforerad aluminiumplåt

Cykelväderskydd Ymer

Ymer är ett underhållsfritt cykelskydd konstruerat enligt ett modulsystem som gör det enkelt att anpassa efter olika förutsättningar och behov.

Den minsta storleken ger plats för nio cyklar och varje ytterligare sektion om två meter ger plats för ytterligare fem. Konstruktionen har en stomme av pulverlackerad aluminium. Samtliga produkter i Ymer-serien kan beställas med platt eller bågformat tak.

Väderskyddet levereras med perforerad aluminiumplåt samt tak av UV-beständig kanalplast i 10 mm som standard. Cykelställets hjulhållare är tillverkad av varmförzinkat stål. Ymer levereras delmonterad för platsmontage på betongplintar eller med fotplatta. Kan även levereras färdigmonterat på betongplatta i upp till två sektioner (400 cm).

Komplettera gärna cykelskydd Ymer med tillval såsom LED-belysning eller sedumtak. Tillvalen beställs samtidigt som cykelskyddet.

SPECIFIKATIONER

Totallängd för 3 sektioner: 6 500 mm,
c/c mått per sektion 2 000 mm.

Totalt gaveldjup: 2 806 mm

Totalhöjd: 2 177 mm

Tillval: härdat 8 mm glas, skivmaterial, träpanel, sedumtak, taktärna och stuprör, LED-belysning, hjulhållare Bike, Etage, ramlås Rambo/Låsbåge Sheffield, cykelpollare Calypso/Delta/Orion/Rund/Spira, Låsbåge.

Tillbehör: ladd-/förvaringskåp cykelbatterier, tvåvåningsställ för cykelparkering, kompressor-pump Aero, cykelpumpen Ventus, papperskorg Hede, askkopp Fyre.



Snyggt och effektivt från två håll

Går att få med valfri väggbeklädnad

Cykelväderskydd Ymer Dubbel

Ymer Dubbel är ett underhållsfritt cykelskydd konstruerat enligt ett modulsystem som gör det enkelt att anpassa efter olika förutsättningar och behov.

Som namnet avslöjar ger Ymer Dubbel ingång från båda långsidorna, vilket ger plats för två rader cyklar parkerade mot varandra. Detta är ett bra alternativ när många cyklar ska få plats. Den minsta storleken ger plats åt 18 cyklar och varje ytterligare sektion om två meter ger plats till ytterligare tio. Samtliga produkter i Ymer-serien kan beställas med platt eller bågformat tak.

Väderskyddet levereras med perforerad aluminiumplåt samt tak av UV-beständig kanalplast i 10 mm som standard. Cykelställets hjulhållare är tillverkad av varmförzinkat stål. Ymer Dubbel levereras delmonterad för platsmontage på betongplintar eller med fotplatta. Kan även levereras färdigmonterat på betongplatta i upp till två sektioner (400 cm).

Komplettera gärna cykelskydd Ymer Dubbel med tillval såsom LED-belysning eller sedumtak. Tillvalen beställs samtidigt som cykelskyddet.

SPECIFIKATIONER

Totallängd för 3 sektioner: 6 500 mm,


c/c mått per sektion 2 000 mm.

Totalt gaveldjup: 4 562 mm

Totalhöjd: 2 352 mm

Tillval: härdat 8 mm glas, skivmaterial, träpanel, sedumtak, takeräna och stuprör, LED-belysning, hjulhållare Bike, Etage, ramlås Rambo/Låsbåge Sheffield, cykelpollare Calypso/Delta/Orion/Rund/Spira, Låsbåge.

Tillbehör: ladd-/förvaringskåp cykelbatterier, tvåvåningsställ för cykelparkering, kompressor-pump Aero, cykelpumpen Ventus, papperskorg Hede, askkopp Fyre.





Går att få med platt eller bågformat tak

Påbyggnadsbart
i moduler



Komplettera med ett stort urval av cykelpollare

Cykelväderskydd Ymer 20/Ymer 20 Dubbel

Ymer är ett underhållsfritt cykelskydd utan väggar konstruerat enligt ett modulsystem som gör det enkelt att anpassa efter olika förutsättningar och behov.

Ymer 20 levereras delmonterat för platsmontage på markplintar men kan även levereras färdig på betongplatta i upp till två sektioner (400 cm). Ymer 20 är en flexibel variant utan väggar. Konstruktionen har en stomme av pulverlackerad aluminium samt tak av 10 mm UV-beständig kanalplast.

Ymer 20 Dubbel är även den en variant utan väggar och platsbyggs på betongplint. Konstruktionen har en stomme av pulverlackerad aluminium samt tak av 10 mm UV-beständig kanalplast.

Cykelställets hjulhållare är tillverkade av varmförzinkat stål. Samtliga produkter i Ymer-serien kan beställas med platt eller bågformat tak.

Komplettera gärna cykelskyddet med tillval såsom LED-belysning eller sedumtak. Tillvalen beställs samtidigt som cykelskyddet.

SPECIFIKATIONER

Totallängd för 3 sektioner: 6 500 mm,
c/c mått per sektion 2 000 mm.

Totalt gaveldjup:

Ymer 20-3: 2 847 mm

Ymer 20-3 Dubbel: 4 562 mm

Totalhöjd:

Ymer 20-3: 2 230 mm

Ymer 20-3 Dubbel: 2 362 mm

Tillval: sedumtak, takränna och stuprör, LED-belysning, låsbåge Sheffield, cykelpollare Calypso/Delta/Orion/Rund/Spira, Låsbåge.

Tillbehör: ladd-/förvaringskåp cykelbatterier, kompressor pump Aero, cykel pumpen Ventus, papperskorg Hede, askkopp Fyre.



Kan placeras mot väggytor



Med plats för nio cyklar eller fler

Cykelväderskydd Asker

Asker är en variant av cykelskyddet Ymer, och kan med fördel placeras mot vägg då vattenavrinning sker framåt.

Den minsta storleken ger plats åt nio cyklar och varje ytterligare sektion om två meter ger plats till ytterligare fem. Asker, som består av aluminiumprofiler med skivmaterial och gallerfönster i aluminium, förankras med markplintar. Som standard är tak av UV-beständig kanalplast i 10 mm. Cykelställets hjulhållare är tillverkad av varmförzinkat stål.

Komplettera gärna Asker med tillval såsom belysning och sedumtak samt praktiska tillbehör såsom ramlås och hjulhållare.

SPECIFIKATIONER

Totallängd för 3 sektioner: 6 500 mm,
c/c mått per sektion 2 000 mm.

Totalt gaveldjup: 2 465 mm

Totalhöjd: 2 378 mm

Tillval: sedumtak, takränna och stuprör, LED-belysning, solcellsbelysning, stativ med fotplatta eller betongplatta, hjulhållare Etage, ramlås Rambo/Låsbåge Sheffield, cykelpollare Calypso/Delta/Orion/Rund/ Spira.

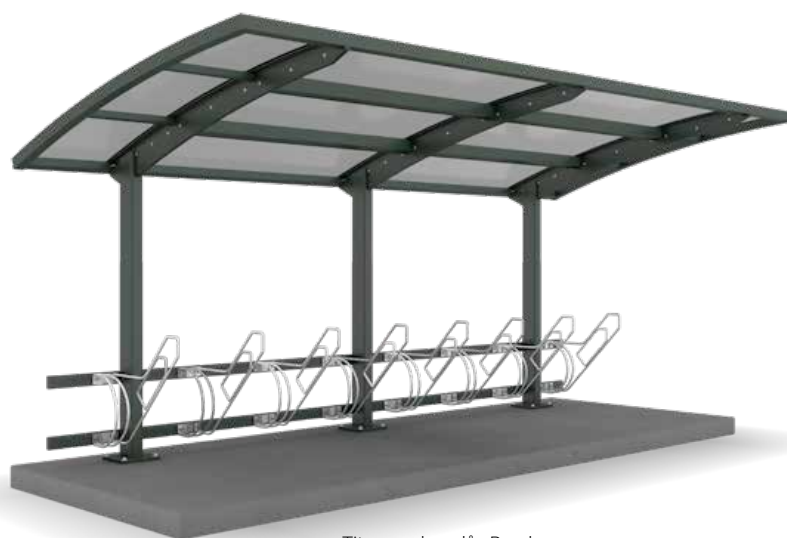
Tillbehör: ladd-/förvarings-skåp cykelbatterier, tvåvåningsställ för cykelparkering, kompressor-pump Aero, cykelpumpen Ventus, papperskorg Hede, askkopp Fyre.





Titan med pollare rund

Placeras med fördel invid huskropp



Titan med ramlås Rambo

Cykelväderskydd Titan

Cykelskyddet Titan är ett skärmtak utan bakvägg eller sidoväggar. Komplettera väderskyddet med pollare eller hjulhållare.

Titan är ett mycket lättplacerat cykelskydd, lika passande sida vid sida som rygg i rygg. Som standard är tak av UV-beständig kanalplast i 10 mm. Välj med hjulhållare eller pollare som levereras med eller utan belysning.

Cykelskydd **Titan med pollare** levereras komplett monterat på betongplatta.

Titan med ramlås Rambo är utrustad med vår klassiska hjulhållare och med ramlåsning. Cykelställets hjulhållare är tillverkad av varmförzinkat stål.

Komplettera gärna Titan med tillval såsom belysning och sedumtak samt praktiska tillbehör såsom ramlås och hjulhållare.

SPECIFIKATIONER

Totallängd för 2 sektioner: 4 500 mm,
c/c mått per sektion 2 000 mm.

Totalt gaveldjup: 2 242 mm

Totalhöjd: 2 178 mm

Tillval: sedumtak, LED-belysning, hjulhållare Bike/Etage, ramlås Rambo/Låsbåge Sheffield, cykelpollare Calypso/Delta/Orion/Rund/ Spira.

Tillbehör: tvåvåningsställ för cykelparkering, ladd-/förvaringskåp cykelbatterier, kompressor-pump Aero, cykelpumpen Ventus, papperskorg Hede, askkopp Fyre.





Cykelhängaren lyfter upp cykeln för lättare åtkomst

Levereras komplett på betongplatta

Servicestation för cykel

Med vår fullt utrustade servicestation får cyklisterna möjlighet att pumpa däcken och utföra enklare service i en väderskyddad miljö.

Servicemöjligheten är lika uppskattad i stadskärnan som längs cykelleden eller i bostadsområdet. Inne i cykelstationen finns den smidiga cykelpumpen Aero, en kompressorpump som enkelt aktiveras genom ett knapptryck.

En cykelhängare ser till att cykeln kommer upp i en mer ergonomisk höjd och blir lättare att hantera. En låsbar verktygssats inklusive vajer medföljer. Servicestationen levereras färdigmonterad på en betongplatta (3850x1140x120 mm).

Vår servicestation har ett standardutförande som kan anpassas med olika tillval utifrån önskemål och behov såsom LED-belysning, sedumtak liksom väggar i glas och högtryckslaminat. Tillvalen beställs samtidigt som servicestationen.

SPECIFIKATIONER

Totallängd för 3 sektioner: 4 100 mm,
c/c mått per sektion 1 200 mm.

Totalt gaveldjup: 1 547 mm

Totalhöjd: 2 462 mm

Tillval: sedumtak, takränna och stuprör, LED-belysning, stativ med fotplatta eller markplint.

Tillbehör: ladd-/förvaringskåp cykelbatterier, cykelpumpen Ventus, papperskorg Hede, askkopp Fyre.

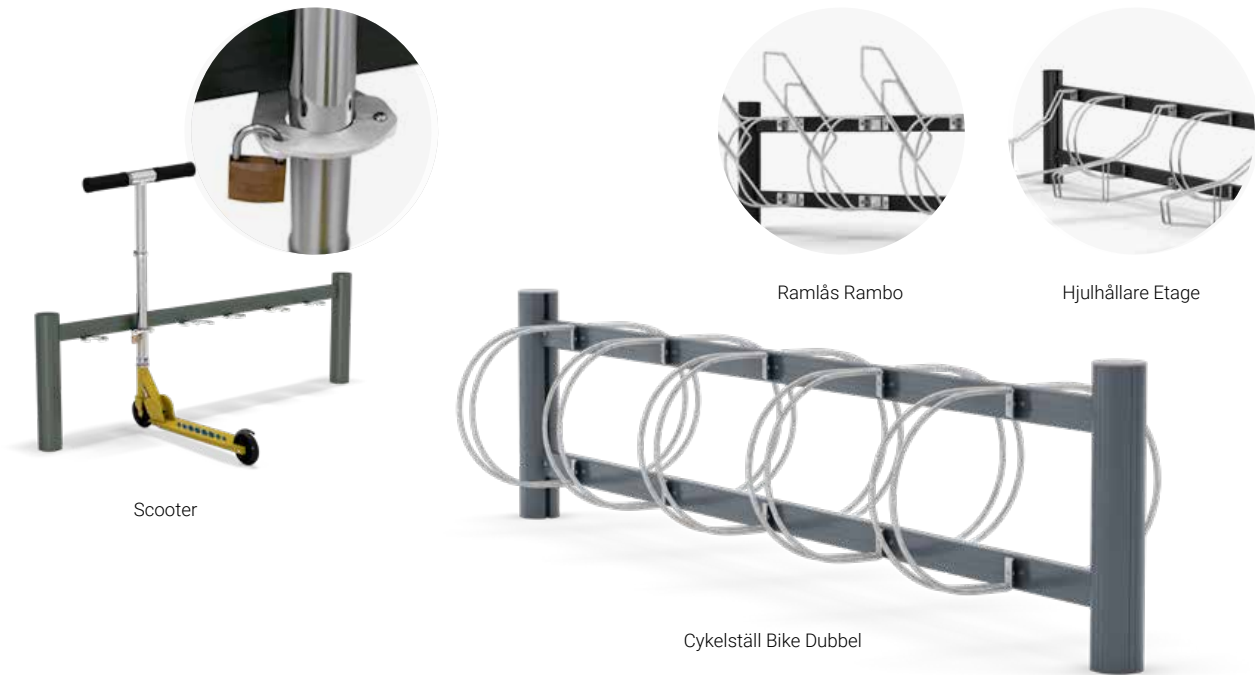


Cykelställ

Ett ovärderligt verktyg för att främja cykling är cykelställ. De skapar ett trevligt, säkert och bekvämt sätt att lämna sin cykel, samtidigt som det skapar en funktionell och organiserad miljö. Vi erbjuder även ett brett sortiment av tillbehör som skapar en trevlig offentlig miljö.







Scooter

Ramlås Rambo

Hjulhållare Etage

Cykelställ Bike Dubbel

Cykelställ Bike/Scooter

Skapar ordning på både cyklar och scooters när de parkeras.

Bike Std/Bike Dubbel

Cykelstället är tillverkat av pulverlackerade alternativt anodiserade aluminiumprofiler. Stället levereras på stativ med markplint men går även att få med fotplatta som går att förankra i befintlig betong.

Bike-sektionerna finns i två standardstorlekar för att skapa plats för olika många cyklar. Cykelställen levereras normalt i sektioner om fem platser. Cykelstället kan enkelt byggas på i efterhand om behovet ökar. Hjulhållaren kan vinklas i 45 grader.

Bike Std är ett smidigt, enkelradigt cykelställ.

Cykelparkering **Bike Dubbel** är en platsbesparande, dubbelradig cykelparkering som tillåter cyklar att parkera från två håll.

Ramlås Rambo

Komplettera hjulhållaren Bike med ramlås Rambo för att öka stölskyddet. Rambo underlättar möjligheten att låsa fast cykeln i ramen på ett lättillgängligt sätt.

Hjulhållare Etage

Etage möjliggör en något tätare cykelparkering. Hjulhållaren har en förhöjd inkörning. Genom att alternera cykelhållarna Std och Etage parkeras cyklarna utan att styrena hakar i varandra. På längre sträckor gör detta en något tätare cykelparkering.

Scooter

Vår trygga och prydliga parkering för scootrar och sparkcyklar är en enkel och efterfrågad lösning. Scootern eller sparkcykeln körs in i hållaren som sedan låses fast med medhavt nyckel- eller kodlås. Stativet är tillverkat av underhållsfri aluminium med hållare av varmförzinkat stål. Parkeringstället finns i en och två meters sektioner, komplett med markplint.

SPECIFIKATIONER

Totallängd för 1 sektion: c/c 2 000 alt. 2 500 mm,

L-2000, hjulhållare c/c 400 mm

Enkel rad 5 P-platser / Dubbel rad 10 P-platser

L-2000, hjulhållare c/c 500 mm

Enkel rad 4 P-platser / Dubbel rad 8 P-platser

L-2500, hjulhållare c/c 500 mm

Enkel rad 5 P-platser / Dubbel rad 10 P-platser

Bike med ramlås Rambo

L-2000, hjulhållare c/c 500 mm

Enkel rad 4 P-platser / Dubbel rad 8 P-platser

L-2500 hjulhållare c/c 500 mm

Enkel rad 5 P-platser / Dubbel rad 10 P-platser

Tillval: stativ med fotplatta.

Tillbehör: kompressorpump Aero, cykelpumpen Ventus.



Inramad utomhusparkering
för stadsmiljö

Dekorativa sidor
med reflextryck

Cykelställ Velopark

Cykelstället Velopark är ett uppskattat fristående parkeringsalternativ för cyklar i stadsmiljö och passar utmärkt vid affärs- och handelsgallerior, gatumiljöer, torg och tågstationer.

Velopark är tillverkat av pulverlackerad aluminium och är kombinerat med ramlås Rambo för säker fastlåsning av cykeln. Cykelstället Velopark syns på långt håll även i mörker då gavelsidorna har en dekorativ cykel i reflextryck.

Stället levereras på stativ med markplint men går även att få med fotplatta som går att förankra i befintlig betong.

Komplettera gärna cykelstället med praktiska tillval och tillbehör för att skapa en trivsamt offentlig miljö.

SPECIFIKATIONER

Totallängd för 2 sektioner: c/c 5 000 mm,
c/c mått per sektion 2 500 mm.

Totalt gaveldjup: c/c 2 000 mm.

Totalhöjd: 930 mm.

Tillval: stativ med fotplatta, hjulhållare Etage, ramlås Rambo.

Tillbehör: kompressorpump Aero, cykelpumpen Ventus, papperskorg Hede, askkopp Fyre.





Cykelprodukter

En luftpump och säkra låsbågar eller pollare är uppskattade tillägg som underlättar och förbättrar cykellivet. Vi har ett brett sortiment som skapar en trevlig offentlig miljö och förenklar cyklisternas vardag.



LUFT





Kan även integreras i vårt cykelställ Bike

Fungerar utmärkt som avslutningsstolpe

Cykelpump Ventus

Pumpen startas med ett enkelt knapptryck



Kompressorn styrs av tidsrelä

Kompressorpump Aero

Kompressorpump Aero/ Cykelpump Ventus

Aero är en smidig cykelpump som är utvecklad för att klara en säker drift med minimalt underhåll till låg kostnad. Ventus pumpar cyklar med handkraft och utan eluppkoppling.

Aero

Kompressorn aktiveras enkelt genom knapptryck på sidan och har handtag med munstycke för cykel och bilventil (BMX). Ett tidsrelä styr att kompressorn är aktiv i två minuter. Detta innebär att cykelpumpen skyddas mot haveri vid ett eventuellt slangbrott. Avluftning sker automatiskt vid aktivering.

Ventus

Pumpstolpen har samma dimension som våra övriga cykelställ, vilket gör att den fungerar utmärkt både som avslutningsstolpe eller som en fristående stolpe. En traditionell cykelpump i ett stabilt och funktionellt storformat, helt enkelt! Tack vare att den industriella luftkolven är omsluten av underhållsfria aluminiumprofiler och har ett robust handtag, kan pumpen vistas ute 365 dagar om året.

Cykelpump Ventus kan även kombineras med cykelställ Bike genom att ersätta ett av sidostativen i cykelstället med pumpen. Detta är en snygg och smidig

lösning som sparar plats. Finns redan cykelstället? Beställ en cykelpump för eftermontage.

Cykelpumparna levereras på stativ med fotplatta eller markplint. Pumparna är lättskötta och tillverkad av underhållsfri, pulverlackerad aluminium för maximal hållbarhet. Produkten är CE-märkt enligt gällande krav.

SPECIFIKATIONER

Kompressorpump Aero
Mått: H905xB745xD400 mm.

Tillval: betongplatta

Cykelpump Ventus
Mått: H749xB290 mm.
Mått bottenplatta: 160x160 mm.







Delta



Orion



Calypso

Cykelpollare Delta/Calypso/Orion

Erbjud en säker plats att parkera cykeln vid torg, stationer, butiker, gallerier, arbetsplatser eller bostadshus med hjälp av cykelpollare.

Delta, Calypso och Orion har ett modernt designspråk och tillverkas av laserskuren plåt som galvaniserats och pulverlackerats i valfri färg. Välj den i enhetlig färg eller varför inte sätta lite olika färg på tillvaron? Pollaren gjutes fast i marken eller monteras i en gjuten betongplatta.

Vid större behov kan vi även skräddarsy cykelpollare efter din unika specifikation.

SPECIFIKATIONER

Pollare Delta, Calypso och Orion

Mått pollare: 200x1 250x10 mm

Mått över mark: 850 mm

Mått under mark: 400 mm



Pollare Rund

Ramlås Spira

Låsbåge Sheffield

Cykelpollare Rund/Spira /Låsbåge Sheffield

Erbjud en säker plats att parkera cykeln vid torg, stationer, butiker, gallerier, arbetsplatser eller bostadshus med hjälp av pollare/låsbåge.

Pollare Rund

Rund har ett öppet och självklart designspråk som gör det enkelt att låsa fast cykeln med extra säkerhetslås. Den är tillverkad av varmförzinkat stål som galvaniserats och pulverlackerats i valfri färg. Välj den i enhetlig färg eller varför inte sätta lite olika färg på tillvaron? Pollaren gjutes fast i marken eller monteras i en gjuten betongplatta.

Pollare Spira

Pollare Spira är gjord av varmförzinkat stål som antingen gjuts ner i mark eller levereras färdigmonterad på en fotplatta som förankras i befintlig betong.

Låsbåge Sheffield

Sheffield består av en mjukt rundad varmförzinkad stålbåge som gjuts ner i marken för en stilren och stabil funktion.

SPECIFIKATIONER

Pollare Rund

Mått: 500x800x50 mm

Mått bottenplatta: 180x70 mm

Pollare Spira

Mått: 908x240 mm

Mått bottenplatta: 160x160 mm

Låsbåge Sheffield

Mått båge: 358x900x90 mm

Mått bottenplatta: 180x180 mm

Tillval: stativ med fotplatta eller markplint.



Enkel effektivitet

Weland Utemiljö tror på enkelhet i alla dess former. Vi värnar om det enkla i allt vi gör, oavsett om det handlar om kundkontakt eller konstruktion. Det är därför vi kan ge dig som kund den bästa och mest effektiva lösningen för just din utemiljö.

ENKEL anpassning

Weland Utemiljö gör det enkelt att göra det personligt. Baserat på vårt mångsidiga och varierande sortiment kan du som kund påverka såväl kulör som utformning av våra produkter. Allt för att skapa en offentlig miljö med precis rätt känsla.

ENKEL installation

Våra produkter är konstruerade för snabb och enkel installation. Installera själv eller fråga oss om hjälp. Vi finns tillhands för våra kunder även efter leverans. Tips och råd kring utemiljö är bara ett samtal bort!

ENKEL organisation

Weland Utemiljö har en platt organisation med snabba beslutsvägar, och vet hur viktigt det är att vara en del av en koncern som verkar i samma anda. Därför är vi stolta över att vara ett varumärke inom Weland Aluminium, en del av den familjeägda industrikoncernen Weland.

ENKEL service

Hos Weland Utemiljö får du personlig service från början till slut. Vi finns med dig i hela kedjan från idéskisser, konstruktions- och hållfasthetsberäkningar till ritningar och bygglovshandlingar.





För människor och miljö

För oss handlar kvalitet om att skapa sådant som håller; som kan användas här och nu, men också i många år framöver. Produkter som tål slitage och står stadiga i alla väder, genom år och årstider. Med hållbar produktion och smarta materialval tar vi fullt ansvar för varje del och detalj i vårt arbete – före, under och efter att produkten lämnar våra händer.

Miljövänlig tillverkning

All vår produktion sker i egen regi i Småland – allt för att skapa produkter som ger starka uttryck med så små avtryck på naturen som möjligt. Du får en underhållsfri produkt direkt från tillverkningen, och en hög prefabriceringsgrad som ger konkreta fördelar i form av snabba montage och installationer.

Minimalt underhåll

Våra produkter kräver minimalt underhåll, men är samtidigt utformade för att underlätta skötsel och rengöring. Vi har byggt in ett smart systemtänkande som underlättar reparationer och utbyte av skadade partier i våra produkter. Allt för att underlätta för dig som kund.

Lång livslängd

Våra produkter ska hålla länge och tåla mycket. Därför är vi extra noga med materialvalen. Samtliga produkter i vårt sortiment utgörs av egna konstruktioner med högsta krav på kvalitet i material, funktion och design. En stor del av sortimentet är CE-märkt enligt gällande krav.

Stabila konstruktioner

Vi vet vikten av pålitlighet och slitstyrka när det gäller produkter för offentlig miljö. Kraftig profilutformning och härdat glas i våra konstruktioner ger en produkt med motståndskraft mot väderpåverkan, slitage och mekanisk åverkan.

Återvinningsbart aluminium

Strängpressade aluminiumprofiler utgör oftast grundmaterialet i våra konstruktioner. Aluminium är en grön metall med hög styrka och hållfasthet i kombination med låg vikt. Dessutom är materialet näst intill underhållsfritt, rostar inte och är 100 % återvinningsbart.

Hållbart resande

Vi blir fler och fler som ska dela på jordens resurser, och genom små val kan vi göra stor skillnad. Därför vill Weland Utemiljö uppmana till gröna sätt att resa, såsom att cykla eller åka kollektivt. Genom att vara lyhörda för människors behov och beteenden kan vi vara med och bidra till mer trivsamma offentliga miljöer – och en bättre framtid.



A man with glasses, wearing a brown sweater and dark trousers, is walking through a modern bicycle shelter. The shelter has a white ceiling with a grid pattern and several red awnings extending from the ceiling. Large glass windows on the right side offer a view of the outdoors, where trees and a building are visible. In the foreground, there are rows of bicycle racks. A wheelchair is parked on the right side of the shelter.

Tillval och tillbehör









Våra cykelskydd kan kompletteras och anpassas efter behov med informationstavlor, pollare och ladd-/förvarings-skåp. Du kan även göra andra materialval såsom special-designade väggskivor, härdat glas i vägg eller tak med sedum. Våra tillvalsprodukter utgör alternativ som ingår i produkten och monteras vid tillverkningen. Tillvalen måste väljas direkt och finnas med iden ursprungliga beställningen. Våra tillbehörsprodukter är flexibla och kan antingen beställas direkt eller i efterhand. Använd gärna tillbehören för att utveckla produkten i takt med att behovet förändras.










Tvåvåningsställ för cykelparkering

Tillval

Våra tillvalsprodukter utgör alternativ som ingår i produkten och monteras vid tillverkningen. Tillvalen måste väljas direkt och finnas med i den ursprungliga beställningen.








	CYKELGARAGE			CYKELVÄDERSKYDD				CYKELSTÄLL			
	Tellus	Tellus Duo	Tellus Beta	Ymer / Ymer Dubbel	Ymer 20 / Ymer 20 Dubbel	Asker	Titan	Servicestation	Bike	Scooter	Velopark
 <p>Perforerad hålpåt Tillverkad av 3 mm perforerad och pulverlackerad aluminiumplåt (hål 8 mm, spridning 14 mm). Ger god genomsiktighet i kombination med gott vindskydd. Används främst som ersättning för glas där vandalism är ett problem.</p>	●	●	●	●		●		●			
 <p>Härdat glas 6 mm När glaset måste klara höga laster från tunga, ej vassa föremål. Håller för hårda sparkar eller annan yttre påverkan. Elimineras risken för termiska sprickor, till följd av stark solenergi.</p>	●		●								
 <p>Härdat glas 8 mm</p>		●		●		●		●			
 <p>Skivmaterial Väggbeklädnad i 6 mm UV- och väderbeständigt högtryckslaminat.</p>	●	●	●	●		●	●	●			
 <p>Träpanel Träpanel 45 x 45 mm är dubbelt träskyddsbehandlad med högsta miljöbetyg. Vi lämnar 20 års rötskyddsgaranti och 12 års garanti på färg- och formstabiliteten. Virke av svensk PEFC-certifierad furu med hög kvalitet.</p>				●		●	●	●			
 <p>Tak, 10 mm kanalplast Tak belagt med rökfärgad 10 mm (UV-beständig) kanalplast i utbytbara sektioner.</p>	●	●	●	●	●	●	●	●			
 <p>Sedumtak Sedum är ett mycket bra material som takbeklädnad då den som fetbladsväxt klarar torka och temperaturväxlingar.</p>	●	●	●	●	●	●	●	●			
 <p>Solcellsbelysning Anpassas i storlek och kapacitet utifrån skyddets storlek. Solcellspanel med låst ventilationslåda innehållande 12 volt driftenhet som monteras på taket. Styrning via rörelsesensor och skymningsrelä.</p>						●	●	●			

- Grundutförande
- Valbara alternativ

	CYKELGARAGE			CYKELVÄDERSKYDD					CYKELSTÄLL		
	Tellus	Tellus Duo	Tellus Beta	Ymer / Ymer Dubbel	Ymer 20 / Ymer 20 Dubbel	Asker	Titan	Servicestation	Bike	Scooter	Velopark
 <p>Led-belysning Belysningsarmatur som integreras till konstruktion. Med högeffektiva led-dioder som garanterar livslängd på 50 000 timmar (lyser normalt ca. 80 000 timmar).</p>	●	●	●	●	●	●	●	●			
 <p>Stativ med fotplatta Fotplatta för bultning till befintlig grund.</p>	●	●	●	●	●	●	●	●	●	●	●
 <p>Stativ med markplint Prefabricerad betongplint för grundläggning i mark.</p>	●	●	●	●	●	●	●	●	●	●	●
 <p>Kuvertbruten betongplatta Betongplattans överyta har ett 2 % fall från centrum ut mot kanterna. Detta gör att spillvatten rinner av plattan och håller den vattenfri.</p>				●	●	●	●	●			
 <p>Takränna och stuprör Ränna och rör som leder bort regnvattnet från förrådet.</p>	●	●	●	●	●	●	●	●			
 <p>Mellanvägg Våra förråd kan delas av med en eller flera mellanväggar (hela gavelbredden) för att dela upp förrådet i flera utrymmen. Mellanväggarna kan även fås i hela skivor utan insyn mellan utrymmena.</p>	●	●	●								
 <p>Dörr i aluminium Extradörr av lackerad aluminium med hög finish och bästa kvalitet. Dörren kan placeras på såväl gavel som kortsida i våra förråd.</p>	●	●	●								

Tillval

Fortsättning

		CYKELGARAGE			CYKELVÄDERSKYDD				CYKELSTÄLL			
		Tellus	Tellus Duo	Tellus Beta	Ymer / Ymer Dubbel	Ymer 20 / Ymer 20 Dubbel	Asker	Titan	Servicestation	Bike	Scooter	Velopark
	<p>Elslutbleck</p> <p>Elslutbleck är ett elektriskt lås som monteras i dörrkarm i kombination med ett mekaniskt dörrlås.</p>	●	●	●								
	<p>Brandskydd</p> <p>Skydd som isolerar väggar och tak med godkända brandskyddsselement och infästningsdetaljer som begränsar elden till förrådet. Den godkända brandskyddsörren (Ei 60) stänger in en fullt utvecklad brand i 60 minuter.</p>	●		●								
	<p>Cykelställ Bike</p> <p>Cykelställ Bike går att få enkelsidig eller dubbelsidig beroende på utrymme, placering och behov.</p>	●	●	●	●	●	●	●				
	<p>Hjulhållare Etage</p> <p>Genom att alternera hjulhållare Bike och Etage, parkeras cyklarna utan att styrena hakar i varandra. Etage har en förhöjd inkörning.</p>	●	●	●	●	●	●	●		●		●
	<p>Ramlås Rambo</p> <p>Ökar stöldskyddet genom möjligheten att låsa fast cykeln i ramen på ett lättillgängligt sätt.</p>	●	●	●	●	●	●	●		●		●
	<p>Scooterställ</p> <p>Enkel och efterfrågad lösning för parkering av scootrar och sparkcyklar. Levereras i en och två-meters sektioner, komplett med betongfundament.</p>				●	●	●	●				
	<p>Tvåvåningsställ</p> <p>En smart lösning som möjliggör dubbla antalet parkerade cyklar på samma markyta.</p>	●	●	●	●			●				

- Grundutförande
- Valbara alternativ

CYKELGARAGE			CYKELVÄDERSKYDD				CYKELSTÄLL			
Tellus	Tellus Duo	Tellus Beta	Ymer / Ymer Dubbel	Ymer 20 / Ymer 20 Dubbel	Asker	Titan	Servicestation	Bike	Scooter	Velopark
			●	●	●	●				
			●	●	●	●				
			●	●	●	●				



Cykelpollare Orion/Delta/Calypso

Att låsa fast cykeln i en cykelpollare är ett av de bästa sätten att undvika stölder. Gjuts fast i marken alternativt bultas fast i en betongplatta.



Cykelpollare Spira/Låsbåge Sheffield

Att låsa fast cykeln i en cykelbåge är ett av de bästa sätten att undvika stölder. Gjuts fast i marken alternativt bultas fast i en betongplatta.



Cykelpollare Rund

Att låsa fast cykeln i en cykelbåge är ett av de bästa sätten att undvika stölder. Gjuts fast i marken alternativt bultas fast i en betongplatta.



Tillbehör

Våra tillbehörsprodukter är flexibla och kan antingen beställas direkt eller i efterhand. Använd gärna tillbehören för att utveckla produkten i takt med att behovet förändras.



Askkopp Fyre

Askkopp i pulverlackerad aluminium. Galler i rostfritt stål. Askkoppen har en inre behållare som förenklar tömningen. För montage på vägg eller stolpe.



Papperskorg Hede

Papperskorgen är låsbar med tömning nedåt. Rymmer ca 35 liter. Våra papperskorgar kan antingen monteras på vägg eller fristående på stativ med betongplintar.



Kompressorpump Aero

Kompressorpump för god service. Aktiveras enkelt genom ett knapptryck och ett tidsrelä styr att kompressorn är aktiv i två minuter.



Cykelpump Ventus

Stabil manuell cykelpump utan eluppkoppling. Går att få fristående eller som integrerad del av din valda cykelparkering.



Ladd-/förvarings-skåp för cykelbatterier

Smart skåp med låsbara fack utrustade med eluttag för montering i cykelgarage, cykelväderskydd eller fristående.

CYKELGARAGE			CYKELVÄDERSKYDD					CYKELSTÄLL		
Tellus	Tellus Duo	Tellus Beta	Ymer / Ymer Dubbel	Ymer 20 / Ymer 20 Dubbel	Asker	Titan	Servicestation	Bike	Scooter	Velopark
●	●	●	●	●	●	●	●	●	●	●
●	●	●	●	●	●	●	●	●	●	●
●	●	●	●	●	●	●	●	●	●	●
●	●	●	●	●	●	●	●	●	●	●
●	●	●	●	●	●	●	●	●	●	●
●	●	●	●	●	●	●	●	●	●	●

- Grundutförande
- Valbara alternativ



Färgval

Stommen till våra modeller är pulverlackerade alternativt anodiserade aluminiumprofiler. Nedan visas standardfärger men vi kan även lackera din produkt i valfri kulör.

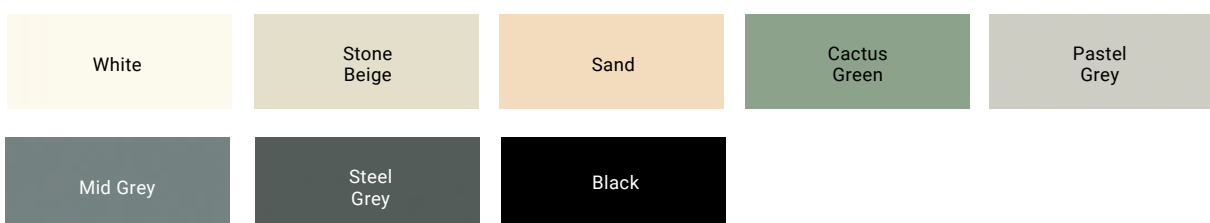
Våra skivmaterial finns i ett antal standardkulörer men kan även beställas i andra färger om så önskas.

Kontakta oss för mer information.

Standardkulör aluminiumprofiler



Standardkulör skivmaterial



Upptäck
hela sortimentet på
welandutemiljo.se